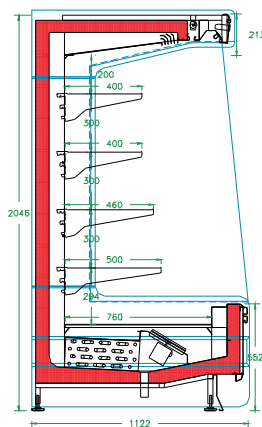


SHIRO

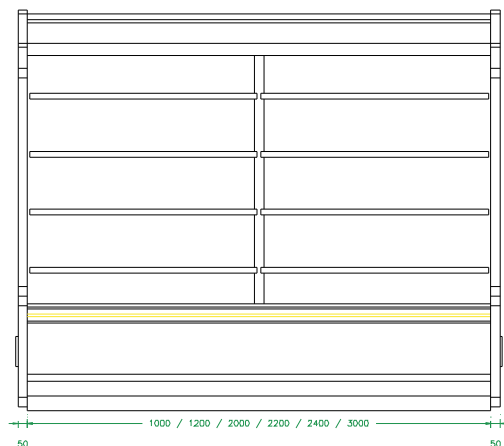
Modelo Model	Superficie de Exposición Frontal Opening Display Surface		Capacidad Neta Net Capacity		Potencia Frigorífica Refrigeration Power	
	(*)	m <sup>2</sup>	ft <sup>2</sup>	m <sup>3</sup>	ft <sup>3</sup>	W
RDC-1000-SHI-LR	1.20	12.92	0.59	20.84	1743	5949
RDC-1200-SHI-LR	1.44	15.50	0.71	25.07	2092	7140
RDC-2000-SHI-LR	2.40	25.83	1.18	41.67	3487	11901
RDC-2200-SHI-LR	2.64	28.42	1.30	45.91	3835	13089
RDC-2400-SHI-LR	2.88	31.00	1.42	50.15	4183	14276
RDC-3000-SHI-LR	3.60	38.75	1.77	62.51	5230	17850
RDC-1000-SHI-FV	0.68	7.32	0.45	15.89	968	3304
RDC-1200-SHI-FV	0.82	8.83	0.54	19.07	1162	3966
RDC-2000-SHI-FV	1.36	14.64	0.90	31.78	1937	6611
RDC-2200-SHI-FV	1.49	16.04	0.99	34.96	2130	7270
RDC-2400-SHI-FV	1.63	17.55	1.08	38.14	2324	7932
RDC-3000-SHI-FV	2.04	21.96	1.36	48.03	2905	9915

Tº EVAP. LR: -15ºC (5ºF)    Tº EVAP. FV: -10ºC (14ºF)    Tº MUEBLE (LR): -1º/+4ºC (+30º/+39ºF)    Tº MUEBLE (FV): +4º/+8ºC (+39º/+46ºF)

DIMENSIONES / DIMENSIONS



SHIRO LR



RDC-2400-SHI-LR

Producto Refridcol

Longitud (mm)

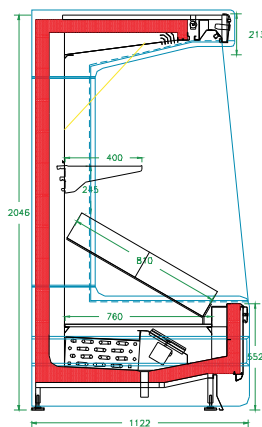
Modelo de mueble

Aplicación  
LR = Lácteos y Refrescos  
FV = Frutas y Verduras

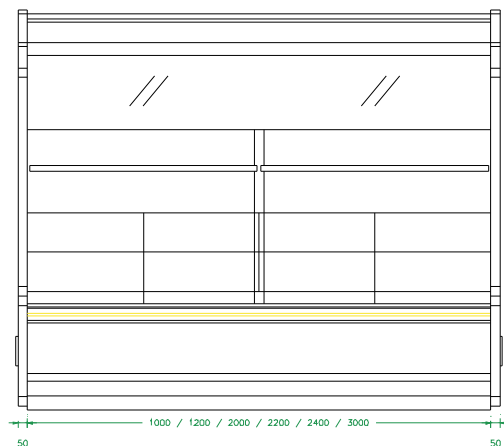


**INDUSTRIAS REFRIDCOL S.A.**  
Hacemos un Mejor Frío !

REFRIDCOL en labor de mejoramiento continuo, se reserva todos los derechos de cambiar o modificar cualquier información que se encuentre en este documento. INDUSTRIAS REFRIDCOL S.A. Copyright 2009. REFRIDCOL working on continuous improvement reserves all rights to change or modify any information found on this document. INDUSTRIAS REFRIDCOL S.A. Copyright 2009.



SHIRO FV



Mural Multipropósito, diversidad natural.



**INDUSTRIAS REFRIDCOL S.A.**  
Hacemos un Mejor Frío !



**Shiro**

SHIRO, un mueble multipropósito, caracterizado por su gran capacidad en profundidad, es utilizado en la exposición de productos lácteos, refrescos y bebidas, alimentos cárnicos empacados, frutas y verduras.

*SHIRO, an utility multi-deck case, characterized by its large capacity in depth, is used in the exposure of dairy products, refreshments and beverages, packaged meat, fruits and vegetables.*



SHIRO standard está ensamblado con elementos importados como bompers de protección, cenefa superior y cortinas nocturnas. Cuenta con testeros laterales en termo formado y partes en pintura polyolester al horno que se encuentran a exposición de la humedad.

*SHIRO standard is assembled with imported components as bumper protection, superior valance and curtains at night. It has side walls in thermoforming and paint polyolester parties that are baked to moisture exposure.*



Construido con diseños europeos, SHIRO ofrece gran variedad en espacios complejos, con curvas positivas y negativas a 45° y 90°.

*Built with European designs, SHIRO offers a great variety in complex spaces, with positive and negative curves at 45° and 90°.*

